

# Millésime 2017 Model year

## MERRY FISHER

**Merry Fisher 605**



**Merry Fisher 695**



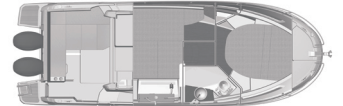
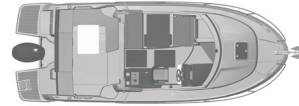
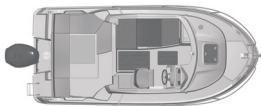
**Merry Fisher 795**



**Merry Fisher 895**



**NEW**



**Merry Fisher 695 marlin**



**Merry Fisher 795 marlin**



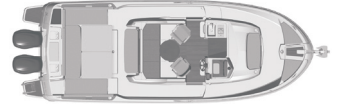
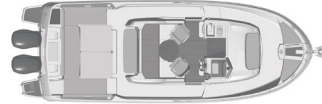
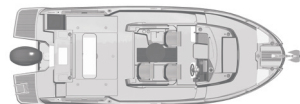
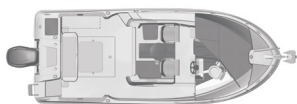
**Merry Fisher 855 marlin**



**Merry Fisher 855 marlin offshore**



**NEW**



Homologation conforme aux normes C.E.

	605	695	795	895	895 Off Shore	695 marlin	795 marlin PROVISOIRE/ PROVISIONAL	855 marlin	855 marlin Off Shore
<b>CARACTÉRISTIQUES / SPECIFICATIONS</b>									
Longueur HT	5,79 m	6,55 m	7,43 m	8,90 m	8,90 m	6,69 m	7,17 m	8,25 m	
Overall length	18'11"	21'5"	24'4"	29'2"	29'2"	21'11"	23'6"	27'	
Longueur HT avec options	6,19 m	7,70 m	7,90 m	9,07 m	9,07 m	7,41 m	7,93 m	8,94 m	
Overall length with options	20'3"	25'3"	25'11"	29'9"	29'9"	24'3"	26'	29'3"	
Longueur coque	5,51 m	6,45 m	6,97 m	7,98 m	7,98 m	6,45 m	6,98 m	7,97 m	
Hull length	18'	21'1"	22'10"	26'2"	26'2"	21'1"	22'10"	26'1"	
Largeur HT	2,46	2,54	2,81	2,99 m	2,99 m	2,54 m	2,80 m	2,97 m	
Overall beam	8'	8'4"	9'2"	9'9"	9'9"	8'4"	9'2"	9'8"	
Tirant d'eau	0,43 m	0,46 m	0,50 m	0,63 m	0,63 m	0,48 m	0,52 m	0,58 m	
Draft	1'4"	1'6"	1'7"	2'	2'	1'6"	1'8"	1'10"	
Tirant d'air	2,25 m	2,31 m	2,40 m	3,17 m	3,17 m	2,40 m	2,33 m	3,04 m	
Air draft	7'4"	7'6"	7'10"	10'4"	10'4"	7'10"	7'7"	9'11"	
Poids sans moteur (environ)	1080 kg	1400 kg	1 780 Kg	3 060 kg	3 060 kg	1531 Kg	1 750 Kg	2 895 Kg	3 045 Kg
Weight without engine (approx.)	2 381 Lbs	3 086 Lbs	3 924 Lbs	6 746 Lbs	6 746 Lbs	3375 Lbs	3 858 Lbs	6 382 Lbs	6 713 Lbs
Puissance maxi mono moteur	115 CV/HP	175 CV/HP	200 CV/HP	350 CV/HP	-	175 CV/HP	200 CV/HP	300 CV/HP	-
Max engine power for single engine	85 Kw	129 Kw	147 Kw	258 Kw	-	129 Kw	147 Kw	221 Kw	-

\*US specifications may vary, please check with distributor

Le présent document n'est pas contractuel et dans un souci constant d'amélioration de modèles, nous nous réservons le droit de les modifier sans préavis. Mise à jour 11/01/17.  
This document is non contractual and we reserve the right to modify equipment or specification without advance notice. Updated 01/11/17.

	605	695	795	895	895 Off Shore	695 marlin	795 marlin PROVISOIRE/ PROVISIONAL	855 marlin	855 marlin Off Shore
Puissance maxi bi-moteur	-	-	-	2x175 CV/HP	2x200 CV/HP	-	-	2x150 CV/HP	2x200 CV/HP
Max engine power for twin engines	-	-	-	2x129 Kw	2x147 Kw	-	-	2x110,5 Kw	2x147 Kw
Capacité carburant	100 L	170 L	280 L	2x200 L	2x300 L	200 L	280 L	400 L	
Fuel capacity	26 US gal*	45 US gal*	74 US gal*	2x53 US gal*	2x79 US gal*	53 US gal*	74 US gal*	106 US gal*	
Capacité eau	20 L	50 L	100 L	160 L		50 L	100 L	100 L	
Water capacity	5 US gal	13 US gal	26 US gal	42 US gal		13 US gal	26 US gal	26 US gal	
Couchages / Berth	3/4	4	4	4/6		1	2	3/4	
Cabines / Cabins	-	-	1	2		1	1	2	
Catégorie / Category	C-6	C-8	C-9	C-10 (en cours)	B-6 / C-8 (en cours)	C-8	C-8 (en cours)	C-10	B-6 / C-10
Architecte / Designer	Jeanneau Design / Centkowski & Denert Design	Jeanneau Design / Centkowski & Denert Design	Jeanneau Design / Centkowski & Denert Design	Jeanneau Design / Centkowski & Denert Design	Jeanneau Design / Centkowski & Denert Design	Jeanneau Design / Centkowski & Denert Design	Jeanneau Design / Centkowski & Denert Design	Jeanneau Design / Centkowski & Denert Design	Jeanneau Design / Centkowski & Denert Design
<b>SECURITE &amp; NAVIGATION / SAFETY &amp; NAVIGATION</b>									
Cockpit autovideur / Self draining cockpit	■	■	■	■	■	■	■	■	■
Liston de protection de coque / Hull rubrail	■	■	■	■	■	■	■	■	■
Anneau de treuillage / Trailer winch ring	■	■	■	-	-	■	■	-	-
Cadène antivol / Anti thief hook	□	□	□	□	□	□	□	□	□
Puits à chaîne autovideur / Self-draining anchor locker	■	■	■	■	■	■	■	■	■
Davier / Bow roller	■	■	■	■	■	■	■	■	■
Guindeau électrique / Electric windlass	-	□	□	PREMIERE	□	□	□	PREMIERE	
1 bitte d'amarrage / 1 mooring bitt	-	-	-	-	□	□	□	□	□
2 chaumards avant / 2 forward chocks	■	■	■	■	■	■	■	■	■
2 taquets d'amarrage avant / 2 Forward mooring cleats	■	■	■	■	■	■	■	■	■
2 taquets de garde / 2 middle mooring cleats	-	-	-	■	-	□	□	■	■
2 taquets d'amarrage arrière / 2 Aft mooring cleats	■	■	■	■	■	■	■	■	■
Enrouleur de mouillage arrière / Furler for rear anchorage	-	-	-	□	-	□	□	□	□
Davier pour mouillage arrière / Anchor roller for rear anchorage	-	-	-	□	□	□	□	□	□
Balcons avants ouverts / Open front pulpits	■	■	■	■	■	■	■	■	■
Balco arrière de cockpit / Cockpit aft pulpit	-	-	-	-	PREMIERE	■	■	■	■
Balcons de cockpit latéraux / Cockpit side pulpits	-	-	-	-	□	□	□	-	-
Mains courantes de cockpit / Cockpit handrails	■	■	■	■	■	■	■	■	■
Propulseur d'étrave / Bow thruster	-	□	□	COMFORT PACK	□	□	□	COMFORT PACK	
Flaps électriques / Electric trim tabs	-	-	-	PREMIERE	-	-	-	PREMIERE	
Direction mécanique / Mechanic steering	■	-	-	-	-	-	-	-	-
Direction hydraulique / Hydraulic steering	-	■	■	■	■	■	■	■	■
Poste de conduite auxiliaire dans le cockpit / Auxiliary cockpit engine control	-	-	-	-	□	□	□	□	□
Support d'instrumentation moteur / Dashboard	■	■	■	■	■	■	■	■	■
Feux de navigation / Navigation lights	■	■	■	■	■	■	■	■	■
Projecteur de pont / Deck floodlight	-	-	-	□	□	□	□	□	□
Compas de route / Compass	■	■	■	■	■	■	■	■	■
Essuis glace électrique à tribord / Starboard electric wiper	■	■	■	■	■	■	■	■	■
Essuis glace électrique à babord / Port electric wiper	PREMIERE	PREMIERE	PREMIERE	■	PREMIERE	PREMIERE	PREMIERE	■	
Lave glace / Screen wash	-	□	PREMIERE	■	PREMIERE	PREMIERE	PREMIERE	■	
Vitrages frontaux en verre / Front glass windscreen	■	■	■	■	■	■	■	■	■
Vitrages latéraux fixes / Non opening side windscreens	-	-	-	-	■	■	■	■	■
Fenêtre coulissante à tribord / Sliding opening window on starboard side	■	■	■	-	-	-	-	-	-
Fenêtre coulissante à babord / Sliding opening windows at portside	PREMIERE	PREMIERE	PREMIERE	■	PREMIERE	-	-	-	-
Vitre arrière coulissante / Aft sliding opening windows	-	-	-	-	■(*)	■(*)	■(*)	■(**)	
Baie arrière vitrée coulissante / Aft transparent sliding door	-	■	■	■	■(**)	■(**)	■(**)	■(***)	
Porte latérale coulissante à tribord / Starboard lateral sliding door	-	-	-	■	■	■	■	■	■
Porte latérale coulissante à babord / Port lateral sliding door	-	-	-	-	-	□	□	■	
Passavant encastré / Integrated side deck	-	-	-	■	■	■	■	■(x2)	
Réservoir de carburant avec nable extérieur / Fuel tank with outside fill	■	■	■	■(x2)	■	■	■	■	■
Pompe de cale manuelle et électrique / Manual and electric Bilge pump	■	■	■	■	■	■	■	■	■
Kit amarrage / Mooring kit	□	□	□	□	□	□	□	□	□
Kit mouillage / Anchoring kit	□	□	□	□	□	□	□	□	□
Combo ELITE 7 TI LOWRANCE Sonde HDI LOWRANCE / LOWRANCE Combo ELITE 7 TI LOWRANCE HDI transducer	PACK ELECTRONIQUE	PACK ELECTRONIQUE	PACK ELECTRONIQUE	-	PACK ELECTRONIQUE	PACK ELECTRONIQUE	PACK ELECTRONIQUE	-	
LOWRANCE Combo ELITE 7 TI LOWRANCE P79 transducer / LOWRANCE Combo ELITE 7 TI LOWRANCE P79 transducer	-	-	-	PACK ELECTRONIQUE	-	-	-	PACK ELECTRONIQUE	
Combo HDS TOUCH 7 G3 LOWRANCE Sonde HDI LOWRANCE / LOWRANCE Combo HDS TOUCH 7 G3 lowrance hdi TRANSDUCER	-	PACK ELECTRONIQUE UPGRADED	-	-	PACK ELECTRONIQUE UPGRADED	-	-	-	
Combo HDS TOUCH 9 G3 LOWRANCE Sonde HDI LOWRANCE / LOWRANCE Combo HDS TOUCH 9 G3 LOWRANCE HDI transducer	-	-	PACK ELECTRONIQUE UPGRADED	-	-	PACK ELECTRONIQUE UPGRADED	-	-	
Combo HDS TOUCH 9 G3 LOWRANCE Sonde P79 LOWRANCE / LOWRANCE Combo HDS TOUCH 9 G3 LOWRANCE P79 transducer	-	-	-	PACK ELECTRONIQUE UPGRADED	-	-	-	PACK ELECTRONIQUE UPGRADED	
VHF / VHF	-	-	□	□	-	□	□	-	
Sonde tableau Total Scan LOWRANCE / LOWRANCE Total Scan sensor on transom	-	□	□	-	□	□	□	-	
Sonde Structure Scan LOWRANCE / LOWRANCE Structure Scan sensor	-	-	-	-	-	-	-	□	
Pack audio FUSION / FUSION audio pack	-	□	□	□	□	□	□	-	

■ Standard □ Option - Non proposé / No offer PREMIERE : Niveau de finition / Trim Level (\*) Version 1 porte / 1 door version (\*\*) Version 2 portes / 2 doors version (\*\*\*) Version 3 portes / 3 doors version

	605	695	795	895	895 Off Shore	695 marlin	795 marlin PROVISOIRE/ PROVISIONAL	855 marlin	855 marlin Off Shore
<b>EQUIPEMENTS DE CONFORT / COMFORT EQUIPMENTS</b>									
Siège pilote réglable type bolster / Bolster pilot seat	■	■	■		■	■	■	■	■
Siège copilote type bolster / Bolster copilot seat	-	-	-	-	-	■	■	■	■
3e siège bolster pour copilote / 3rd bolster seat for copilot	-	-	-	-	-	-	-(*)/□(**)	-	-
Banquette arrière de cockpit / Aft cockpit bench	-	-	■	-	-	□	-	-	-
Banquette arrière LUXE repliable / Luxury folding aft cockpit bench	-	-	-	-	-	-	■	-	-
Banquette arrière coulissante / Aft cockpit sliding bench	■	■	-	■	-	-	-	■	■
Banquette adossée à la timonerie / Bench behind wheelhouse	-	-	-	-	-	□ (*) / -(**)	□ (*) / -(**)	□ (**)	-(***)
Assise(s) d'angle amovible(s) / Removable corner seat(s)	■	■	■	-	-	■	-	-	-
Banquette latérale repliable à babord / Port folding side bench	-	-	-	-	-	■	-	-	-
Banquette latérale repliable LUXE à babord / Luxury port folding side bench	-	-	-	-	-	□	□	■	■
Banquette latérale repliable LUXE à tribord / Luxury starboard folding side bench	-	-	-	-	-	-	□	□	□
Coussins de banquette arrière / Aft bench cushions	PREMIERE	PREMIERE	PREMIERE	PREMIERE		□	□	■	■
Coussins de cockpit arrière / Aft cockpit cushions	-	-	-	-	-	□	□	■	■
Coussins de cockpit avant / Front cockpit cushions	-	-	-	-	-	□	□	□	□
Coussin de bain de soleil avant / Front sunmatress cushion	-	□	□	□	□	-	-	-	-
Bain de soleil avant transformable en chaise longue / Front sundeck convertible into a chaise longue	-	-	-	-	□	-	-	-	-
Carré de cockpit transformable en bain de soleil / Cockpit saloon convertible into sunmatress	□	□	□	□	□	□	□	□	□
Table de cockpit / Cockpit table	□	□	□	□	□	□	□	□	□ (x2)
Coffre de plancher de cockpit / Cockpit deck locker	■	■	■	■	■	■	■ (x3)	■	■ (x2)
Casquette de cockpit télescopique / Telescopic cockpit sun awning	-	-	-	-	-	□	□	□	□
Casquette de cockpit / Hanging cockpit sun awning	-	-	-	-	□	-	-	-	-
Taud de soleil de cockpit / Cockpit sun awning	□	□	□	-	-	-	-	-	□
Kit de fermeture arrière de cockpit / Aft closing kit	-	□	□	□	□	-	-	-	□
Echelle d'étrave / Bow ladder	-	-	□	□	□	-	-	-	-
Echelle d'étrave avec plateforme en bois / Bow ladder with wooden platform	-	-	-	-	□	□	□	□	□
Echelle de bain / Swim ladder	■	■	■	■	■	■	■	■	■
Porte de coupée / Side gates	-	-	-	■	-	-	-	-	-
Portillon de cockpit / Cockpit barrier	■	■	■	■	■	■	■	■	■
Plateformes de bain rapportées / Additionnal swimming platforms	-	□	□	■	■	□	□	□	□
Douchette de cockpit / Cockpit shower	-	□	PREMIERE	PREMIERE		□	□	PREMIERE	PREMIERE
Pompe électrique de lavage de pont (eau de mer) / Electrical sea pump for deck washing	-	-	-	-	-	FISHING KIT	FISHING KIT	FISHING KIT	FISHING KIT
Porte cannes / Rods holder	■	■	■	■	■	■	■	■	■
Porte cannes supplémentaires / Additional rods holders	-	-	-	-	-	FISHING KIT	FISHING KIT	FISHING KIT	FISHING KIT
Porte cannes de roof / Rods holders on the roof	-	-	-	-	-	□	□	□	□
Rangements à cannes / Rods storage	-	-	-	-	-	FISHING KIT	-	■	■
Rangement pour cannes à pêche longues / Long rods storage	-	-	-	-	-	-	-	-	■
Vivier (sans oxygénateur) / Life-Bait Tank (without oxygenator)	-	-	-	-	-	■	■	■	■
Rouleau de bordé / Side net roller	-	-	-	-	-	□	□	□	□
Bac à poissons pour coffre de cockpit / Fish box for cockpit storage	-	-	-	-	-	-	FISHING KIT	FISHING KIT	FISHING KIT
Prise de quai 220V + chargeur / 220V shore power fitting + charger	□	□	□	COMFORT PACK		□	□	COMFORT PACK	COMFORT PACK
Climatisation Tropicale à quai réversible (salon + cabines) 16 000 BTU / Tropical air conditioning 16 000 BTU reversible (salon and cabins) on shore power	-	-	-	□		-	-	-	-
Climatisation Tropicale sur groupe électrogène réversible (salon + cabines) 16 000 BTU / Tropical air conditioning 16 000 BTU reversible (salon / front cabin) on generator	-	-	-	□		-	-	-	-
Climatisation à quai réversible (salon + cabine avant) 8000 BTU / Air conditioning 8 000 BTU reversible (salon / front cabin) on shore power	-	-	□	-		-	-	-	-
Groupe électrogène / Generator	-	-	-	□ (3,5 Kw)		-	-	-	-
Chauffage Diesel air pulsé / Pushed air heating system	-	-	□	□		-	□	-	-
Eclairage à LED du plancher de cockpit / LED lights in cockpit floor	-	-	-	PREMIERE		-	-	PREMIERE	PREMIERE
Plafonnier de cockpit 1200 Lumens / Cockpit ceiling light 1200 lumens	-	-	-	-		□	□	□	□
Fond de cockpit latté teck / Teak into cockpit floor	-	-	-	□		-	-	-	□
Passavant latté teck / Teak on side deck	-	-	-	□		-	-	-	□ (x2)
<b>CARRÉ / SALOON</b>									
Rideaux intérieurs de timonerie / Wheelhouse inside curtains	□	□	□	□		□	□	□	□
Rideaux de séparation timonerie/cabine / Curtain separating wheelhouse/cabin	-	□	□	-		□	□	■	■
Ensemble moquettes amovibles / Removable carpet set	-	-	-	□		-	-	-	-
Panneau de toit de timonerie / Wheelhouse roof hatch	□	PREMIERE	PREMIERE	■ (x2)		PREMIERE	PREMIERE	PREMIERE	PREMIERE
Carré convertible en couchage / Saloon convertible into berth	COMFORT PACK	□	□	COMFORT PACK		-	-	-	-
Table de carré / Saloon table	■	■	■	■		□	□	■	■
Jeu de coussins / Cushions set	■	■	■	■		□	□	■	■
Coffres sous les banquettes / Lockers under seats	■	■	■	■		■	■	■	■
Plafonnier d'éclairage / Overhead light	■	■	■	■		■	■	■	■
Eclairage d'ambiance à LED / LED lighting	-	-	-	PREMIERE		-	-	-	-
Banquette copilote face à la mer / Front of the sea copilot bench	■	■	■	■		-	-	-	-
Bar / Bar	-	-	-	■		-	-	-	-
Filet de rangements / Storage net	-	-	-	-		-	-	-	PREMIERE
<b>CUISINE / GALLEY</b>									
Cuisine luxe / Upgrade equipment	-	-	□	-		-	-	-	-
Evier / Sink	■	■	■	■		■	■	■	■
Eau sous pression (électrique) / Pressured water (electric)	-	□	■	■		□	□	■	■
Eau sous pression (pompe manuelle) / Pressured water (manual pump)	COMFORT PACK	-	-	-		-	-	-	-
Chauffe eau électrique 220 V / Water heater 220 V	-	-	-	COMFORT PACK		-	-	-	COMFORT PACK
Réfrigérateur / Fridge 12 V	□ (40 L)	□ (40 L)	□ (40 L)	PREMIERE (60 L)		□ (40 L)	□ (40 L)	PREMIERE (40 L)	PREMIERE (40 L)
Réchaud gaz + boîte à gaz / Burner gas stove	-	-	□	■		-	-	-	■
Emplacement pour réchaud gaz amovible / Space for removable gas stove	■	■	■	-		■	■	-	-
Four micro-ondes 220 V / Microwaves 220 V	-	-	-	□		-	-	-	-
Plaque de cuisson vitrocéramique / Vitroceramic cooktop	-	-	-	□		-	-	-	-

■ Standard □ Option - Non proposé / No offer PREMIERE : Niveau de finition / Trim Level (\*) Version 1 porte / 1 door version (\*\*) Version 2 portes / 2 doors version (\*\*\*) Version 3 portes / 3 doors version  
Le présent document n'est pas contractuel et dans un souci constant d'amélioration de modèles, nous nous réservons le droit de les modifier sans préavis. Mise à jour 11/01/17.  
This document is non contractual and we reserve the right to modify equipment or specification without advance notice. Updated 01/11/17.

	605	695	795	895	895 Off Shore PROVISOIRE / PROVISIONAL	695 marlin	795 marlin PROVISOIRE / PROVISIONAL	855 marlin	855 marlin Off Shore
<b>ESPACE TOILETTES FERME / WASTS</b>									
Hublot ouvrant / Opening porthole	-	□	■	■	■	□	□	■	■
Lavabo / Washbasin	-	-	■	■	■	□	□	■	■
Eau sous pression / Pressured water	-	-	■	■	■	-	-	■	■
Douche / Shower	-	-	-	■	■	-	-	■	■
WC chimique / Chemical toilet	-	□	□	-	-	□	□	-	-
WC marin avec réservoir à eaux noires / Marin toilet with holding tank	-	□ (64 L)	□ (64 L)	■ (80 L)	■ (80 L)	□ (64 L)	□ 50 L)	■ (80 L)	■ (80 L)
<b>CABINE / CABIN</b>									
Hublot de cabine ouvrant / Opening porthole in cabine	-	-	-	-	-	□	PREMIERE	■	■
Panneau de pont de cabine / Cabin roof hatch	□	■	■	■	■	-	-	-	-
Fenêtres de coque / Hull windows	-	-	-	■	■	-	-	-	-
Puits de lumière au plafond / Deck windows	-	-	-	■	■	-	-	-	-
Eclairage d'ambiance à LED / LED lighting	-	-	-	PREMIERE	PREMIERE	-	-	-	-
Lit simple / Single berth	-	■ (x2)	-	-	-	□	-	-	-
Lit double / Double berth	COMFORT PACK	□	■	■	■	-	□	■	■
Bandeau de lit / Headband cushion on the bed	-	-	-	PREMIERE	PREMIERE	-	-	-	-
Equipets de rangement / Shelves	-	-	■	■	■	■	■	■	■
Meubles de rangements hauts / Overhead lockers	-	-	-	□	□	-	-	-	-
Penderie / Hanging locker	-	-	-	■	■	-	-	-	-
Plafonnier d'éclairage / Overhead light	-	■	■	■	■	■	■	■	■
Emplacement pour WC chimique / Chemical toilet location	■	■	-	-	-	■	■	-	-
WC chimique / Chemical toilet	□	□	-	-	-	□	□	-	-
<b>2 ÈME CABINE / 2 ND CABIN</b>									
Lit simple / Single berth	-	-	-	-	-	-	-	□ (** x 1) / □ (** x 2)	□ (** x 2)
Lit double / Double berth	-	-	-	■	■	-	-	-	-
Penderie / Hanging locker	-	-	-	■	■	-	-	-	-
Soute de rangement / Storage compartment	-	-	-	-	-	-	-	■ (***)	■ (***)
Plafonnier d'éclairage / Overhead light	-	-	-	■	■	-	-	■	■
Hublot ouvrant / Opening porthole	-	-	-	■	■	-	-	■	■
Puits de lumière au plafond / Deck windows	-	-	-	■	■	-	-	-	-
<b>VERSIONS LEGENDE / LEGENDE VERSIONS</b>									
	□	□	□	□	□	-	-	-	-

**Description des versions 1 PORTE, 2 PORTES et 3 PORTES de la gamme Marlin**  
**Description of the 1 DOOR, 2 DOORS and 3 DOORS versions on the Marlin range**

					(+)	(+)	-
<b>VERSIONS 1 PORTE (+) / 1 DOOR VERSION (+)</b>							
Vitre arrière coulissante / Aft sliding opening window	-	-	-	-	■	■	-
Porte latérale coulissante à tribord / Starboard lateral sliding door	-	-	-	-	■	■	-
Porte latérale coulissante à babord / Port lateral sliding door	-	-	-	-	-	□	-
Table de carré / Saloon table	-	-	-	-	□	□	-
Carré de cockpit transformable en bain de soleil / Cockpit saloon convertible into sunmatress	-	-	-	-	□	□	-
Banquette adossée à la timonerie / Bench behind wheelhouse	-	-	-	-	□	□	-
<b>VERSIONS 2 PORTES (**) / 2 DOORS VERSION (**)</b>							
Vitre arrière coulissante / Aft sliding opening window	-	-	-	-	-	-	■
Baie arrière vitrée coulissante / Aft transparent sliding door	-	-	-	-	■	■	-
Porte latérale coulissante à tribord / Starboard lateral sliding door	-	-	-	■	■	■	■
Porte latérale coulissante à babord / Port lateral sliding door	-	-	-	-	-	□	■
Table de carré / Saloon table	-	-	-	-	□	□	■
Carré de cockpit transformable en bain de soleil / Cockpit saloon convertible into sunmatress	-	-	-	-	□	□	□
Banquette adossée à la timonerie / Bench behind wheelhouse	-	-	-	-	-	-	□
Lit simple - 2 <sup>e</sup> cabine / Single berth - 2 <sup>nd</sup> cabin	-	-	-	-	-	-	□ (x 2)
<b>VERSIONS 3 PORTES (***) / 3 DOORS VERSION (***)</b>							
Baie arrière vitrée coulissante / Aft transparent sliding door	-	-	-	-	-	(**)+ □	(***)
Table de carré / Saloon table	-	-	-	-	-	-	■
Carré de cockpit transformable en bain de soleil / Cockpit saloon convertible into sunmatress	-	-	-	-	-	-	□
Soute de rangement / Storage compartment	-	-	-	-	-	-	■
Lit simple - 2 <sup>e</sup> cabine / Single berth - 2 <sup>nd</sup> cabin	-	-	-	-	-	-	□ (x 1)

■ Standard □ Option - Non proposé / No offer PREMIERE : Niveau de finition / Trim Level (+) Version 1 porte / 1 door version (\*\*) Version 2 portes / 2 doors version (\*\*\*) Version 3 portes / 3 doors version

⚠ Amérique/Export : Les puissances électriques et les équipements standards ou optionnels peuvent être différents selon les spécificités du pays. Ils seront adaptés par votre concessionnaire.  
 America/Export: Please note that electric power and appliances may be different and/ or not offered on standard or on option. They would be adapted locally by your dealer.



JEANNEAU

Ets JEANNEAU - CS 30529 - 85505 LES HERBIERS CEDEX - FRANCE - TEL +33 (0)2 51 64 20 20 - FAX +33 (0)2 51 67 37 65  
 INTERNET : <http://www.jeanneau.com>

